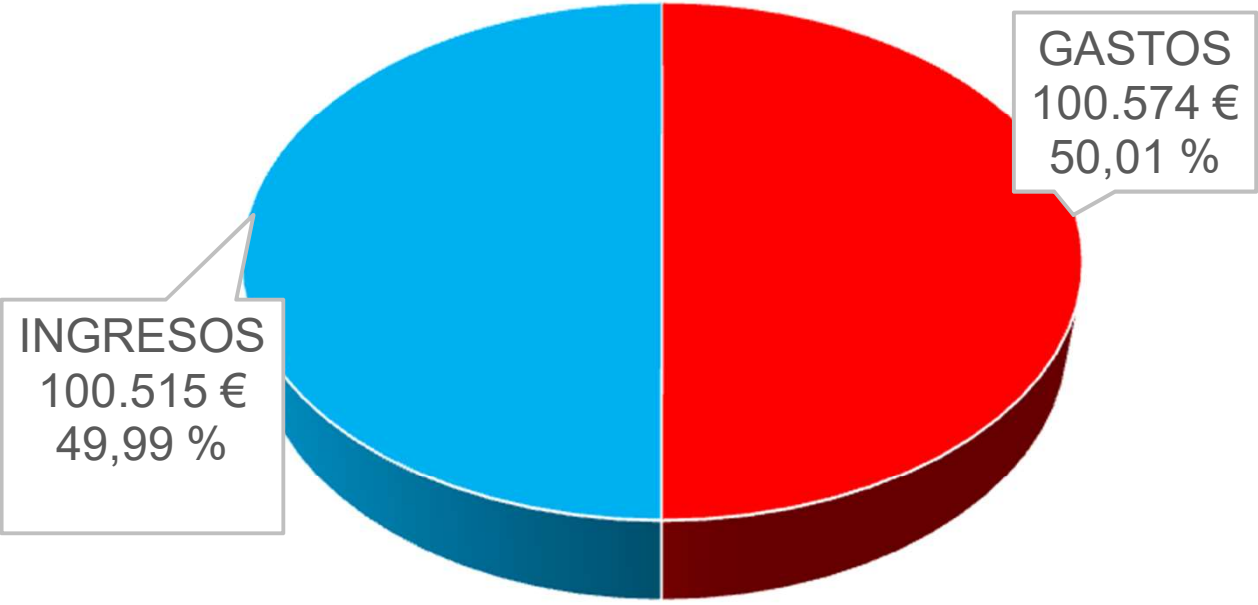




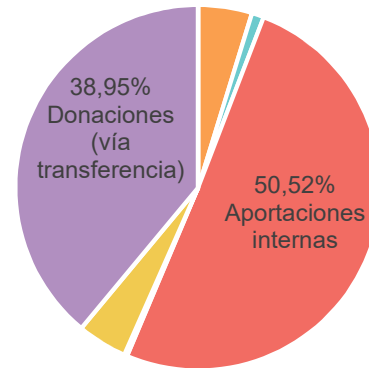
DISPONIBLE	ENE	FEB	MAR	ABR	MAY	JUN	JUL	AGO	SEP	OCT	NOV	DIC	TOTAL ANUAL	TENDENCIA
Disponible mensual	400,97 €	-960,50 €	-1.419,52 €	736,50 €	3.245,37 €	5.249,86 €	-4.068,07 €	517,69 €	-3.295,80 €	3.596,08 €	1.286,31 €	-5.348,15 €	-59,26 €	
TIPO DE INGRESOS	ENE	FEB	MAR	ABR	MAY	JUN	JUL	AGO	SEP	OCT	NOV	DIC	TOTAL ANUAL	TENDENCIA
01 Eventos					546,00 €	1.440,00 €			600,00 €	1.328,55 €	880,00 €	0,00 €	4.794,55 €	
02 Aportaciones de miembros de Cobijo	170,00 €	170,00 €	40,00 €		20,00 €		20,00 €	240,00 €	40,00 €	120,00 €	120,00 €	140,00 €	1.080,00 €	
03 Otras aportaciones internas		320,00 €	300,00 €	1.370,00 €	4.101,12 €	937,09 €	5.506,56 €	6.460,00 €	5.870,00 €	9.307,61 €	9.979,28 €	6.624,28 €	50.775,94 €	
04 Donaciones (Ingresos de efectivo)										20,00 €		250,00 €	270,00 €	
05 Donaciones (vía BIZUM)	365,00 €	820,00 €	760,00 €	450,00 €	1.955,00 €	90,00 €							4.440,00 €	
06 Donaciones (vía transferencia)	1.795,00 €	1.714,60 €	765,00 €	1.243,00 €	1.275,00 €	11.410,08 €	3.707,58 €	2.784,65 €	1.660,00 €	6.600,00 €	2.050,00 €	4.150,00 €	39.154,91 €	
07 Otros ingresos (premios, concursos...)													0,00 €	
TOTAL DE INGRESOS	2.330,00 €	3.024,60 €	1.865,00 €	3.063,00 €	7.897,12 €	13.877,17 €	9.234,14 €	9.484,65 €	8.170,00 €	17.376,16 €	13.029,28 €	11.164,28 €	100.515,40 €	
GASTOS	ENE	FEB	MAR	ABR	MAY	JUN	JUL	AGO	SEP	OCT	NOV	DIC	TOTAL ANUAL	TENDENCIA
HOGAR														
01 Alimentación y bebidas no alcohólicas	402,09 €		205,02 €	170,38 €	143,89 €	625,07 €		869,00 €	1.049,21 €	79,00 €	356,30 €	564,52 €	4.464,48 €	
02 Bebidas alcohólicas y tabaco													0,00 €	
03 Vestido y calzado										99,90 €	31,96 €		131,86 €	
04 Vivienda. Alquiler, fianza, comunidad...	650,00 €	2.350,00 €	2.409,56 €	1.500,00 €	2.475,35 €	4.313,80 €	8.118,54 €	7.388,48 €	8.981,04 €	9.509,10 €	8.009,10 €	8.075,76 €	63.780,73 €	
04 Vivienda. Electricidad	67,83 €	328,85 €	59,34 €	362,40 €	90,70 €	248,83 €	837,10 €			2.008,39 €	2.052,78 €	962,47 €	7.018,69 €	
04 Vivienda. Gas	225,70 €		359,02 €		155,28 €		120,50 €			45,84 €	174,64 €	470,10 €	1.551,08 €	
04 Vivienda. Agua	66,07 €					26,12 €	283,12 €		237,30 €	438,68 €	262,41 €	223,35 €	1.537,05 €	
05 Muebles, artículos del hogar y limpieza	60,64 €				38,68 €	910,27 €	3.163,18 €	701,60 €	932,77 €	782,91 €			6.975,77 €	
06 Sanidad												289,81 €	289,81 €	
07 Transporte	142,52 €	532,25 €	152,68 €	65,60 €	342,41 €	195,78 €	283,98 €		225,32 €	152,96 €	512,91 €	726,78 €	3.333,19 €	
08 Comunicaciones (Teléfono, Wi-Fi...)	30,00 €	50,00 €	50,00 €	25,00 €		25,00 €	92,80 €			101,70 €	33,90 €	33,90 €	442,30 €	
09 Ocio y Cultura													0,00 €	
10 Enseñanza													0,00 €	
11 Restataurantes y hoteles													0,00 €	
12 Otros bienes y servicios	36,60 €	649,00 €	48,90 €	48,90 €	639,00 €	102,69 €	48,90 €		57,80 €	163,18 €	70,00 €	39,96 €	1.904,93 €	
ASOCIACIÓN														
01 Viajes, reuniones y eventos	46,33 €			154,22 €	766,44 €		342,78 €			371,17 €	227,61 €	4.016,81 €	5.925,36 €	
02 Marketing/publicidad/agradecimientos													0,00 €	
03 Honorarios por servicios web													0,00 €	
04 Equipamiento, Oficina, material						76,01 €						521,25 €	597,26 €	
05 Documentación	201,25 €	75,00 €									11,36 €	190,00 €	477,61 €	
06 Suministros													0,00 €	
07 Gastos bancarios, de envío y otros						2.103,74 €	11,31 €	7,88 €	-17,64 €	27,25 €		12,00 €	2.144,54 €	
TOTAL DE GASTOS	1.929,03 €	3.985,10 €	3.284,52 €	2.326,50 €	4.651,75 €	8.627,31 €	13.302,21 €	8.966,96 €	11.465,80 €	13.780,08 €	11.742,97 €	16.512,43 €	100.574,66 €	

BALANCE AÑO 2023

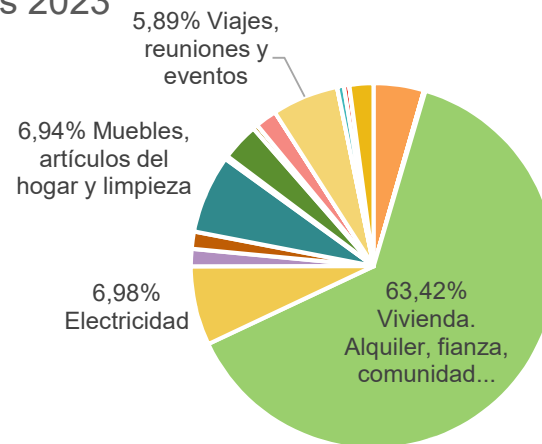


■ GASTOS 100.574 € ■ INGRESOS 100.515 €

Ingresos 2023



Gastos 2023



TIPO	Ingresos medios/mes	PORCENTAJE	%
01 Eventos	399,55 €	01 Eventos	4,77%
02 Aportaciones de miembros de Cobijo	90,00 €	02 Aportaciones de miembros de Cobijo	1,07%
03 Otras aportaciones internas	4.231,33 €	03 Otras aportaciones internas	50,52%
04 Donaciones (ingresos de efectivo)	22,50 €	04 Donaciones (ingresos de efectivo)	0,27%
05 Donaciones (vía BIZUM)	370,00 €	05 Donaciones (vía BIZUM)	4,42%
06 Donaciones (vía transferencia)	3.262,91 €	06 Donaciones (vía transferencia)	38,95%
07 Otros ingresos (premios, concursos...)	0,00 €	07 Otros ingresos (premios, concursos...)	0,00%
TOTAL DE INGRESOS	8.376,28 €	% DE INGRESOS	100,00%

GASTOS	Gastos medios/mes	PORCENTAJE	%
HOGAR			
01 Alimentación y bebidas no alcohólicas	372,04 €	01 Alimentación y bebidas no alcohólicas	4,44%
02 Bebidas alcohólicas y tabaco	0,00 €	02 Bebidas alcohólicas y tabaco	0,00%
03 Vestido y calzado	10,99 €	03 Vestido y calzado	0,13%
04 Vivienda. Alquiler, fianza, comunidad...	5.315,06 €	04 Vivienda. Alquiler, fianza, comunidad...	63,42%
04 Vivienda. Electricidad	584,89 €	04 Vivienda. Electricidad	6,98%
04 Vivienda. Gas	129,26 €	04 Vivienda. Gas	1,54%
04 Vivienda. Agua	128,09 €	04 Vivienda. Agua	1,53%
05 Muebles, artículos del hogar y limpieza	581,31 €	05 Muebles, artículos del hogar y limpieza	6,94%
06 Sanidad	24,15 €	06 Sanidad	0,29%
07 Transporte	277,77 €	07 Transporte	3,31%
08 Comunicaciones (Teléfono, Wi-Fi...)	36,86 €	08 Comunicaciones (Teléfono, Wi-Fi...)	0,44%
09 Ocio y Cultura	0,00 €	09 Ocio y Cultura	0,00%
10 Enseñanza	0,00 €	10 Enseñanza	0,00%
11 Restataurantes y hoteles	0,00 €	11 Restataurantes y hoteles	0,00%
12 Otros bienes y servicios	158,74 €	12 Otros bienes y servicios	1,89%
ASOCIACIÓN			
01 Viajes, reuniones y eventos	493,78 €	01 Viajes, reuniones y eventos	5,89%
02 Marketing/publicidad/agradecimientos	0,00 €	02 Marketing/publicidad/agradecimientos	0,00%
03 Honorarios por servicios web	0,00 €	03 Honorarios por servicios web	0,00%
04 Equipamiento, Oficina, material	49,77 €	04 Equipamiento, Oficina, material	0,59%
05 Documentación	39,80 €	05 Documentación	0,47%
06 Suministros	0,00 €	06 Suministros	0,00%
07 Gastos bancarios, de envío y otros	178,71 €	07 Gastos bancarios, de envío y otros	2,13%
TOTAL DE GASTOS	8.381,22 €	% GASTOS	100,00%